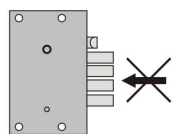


КРАТКОЕ РУКОВОДСТВО ПО ИСПОЛЬЗОВАНИЮ СИСТЕМЫ СМЕНЫ КОДА для замков марки CISA

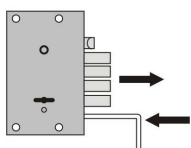
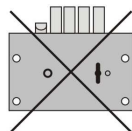


ПРЕДВАРИТЕЛЬНЫЕ ЗАМЕЧАНИЯ:

- При монтаже дверей установщик пользуется специальным универсальным ключом, который по окончании монтажа двери заменяется на ключ хозяина.

- Для выполнения операции по замене комбинации кода необходимо воспользоваться входящим в комплект поставки комплектом ключей, или приобрести новый комплект в магазине покупки двери или у дистрибьюторов изделий CISA.

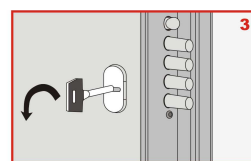
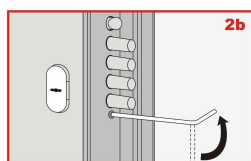
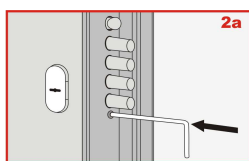
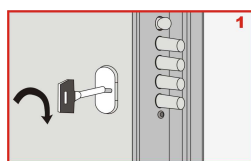
- Операция по замене комбинации кода осуществляется как с внешней, так и с внутренней стороны двери.



- **Во время операции по замене избегайте нажимов на ригели, а также не переворачивайте замок защелкой вверх. Если случайно это произойдет, для того чтобы восстановить функционирование замка, введите специальное приспособление для замены кода в соответствующее отверстие, нажимая на него, и вытащите ригели вручную.**

ОПЕРАЦИИ ПО СМЕНЕ КОДА.

1. При открытой двери поверните универсальный ключ в замке до отказа, пока ригели не будут выдвинуты полностью (рис. 1).
2. В комплекте для смены кода содержатся новые ключи и специальное приспособление для управления. Введите специальное приспособление в отверстие под ригелями, нажмите на него по направлению оси внутрь замка до упора (рис. 2a). Продолжая нажимать на приспособление для замены кода, поверните его против часовой стрелки до отказа — услышите щелчок (рис. 2b) и выньте его.
3. Введите в замок один из новых ключей, находящихся в комплекте для смены кода, и верните в исходное положение все ригели, поворачивая ключ в замке до отказа (рис. 3). Прежде чем закрыть дверь, несколько раз поверните ключ в замке в одну и в другую сторону, чтобы убедиться в безотказном функционировании замка. Если после проведения операции смены кода замок будет плохо работать, повторите операции, указанные в фазах 2 и 3



Теперь Ваш замок обладает новой комбинацией кода, что дает Вам гарантию безопасности, так как старые ключи к нему уже не подходят.

В случае возникновения заеданий или обнаружения неисправностей в работе механизмов, обратитесь за помощью мастера по телефону в С-Петербурге: 702-72-72 или +7 921 422 26 02, электронным письмом по адресу: install@balticdoors.info, или воспользуйтесь соответствующей страницей интернет-сайта: [http:// www.balticdoors.com](http://www.balticdoors.com)